


OWATROL
ADD LIFE TO YEARS

Oplev nye muligheder med
Owatrol Aussie-Trol
celleaktivator til akryl pouring





Pouring er den kreative teknik, der giver kunstneren mulighed for at lave spændende visuelle effekter gennem tilfældig skabte malingsløb og -mønstre, uden brug af pensler.

Alle kunstnere kan uanset erfaring give deres fantasi frit løb, og vælge akrylmalinger i de ønskede farver og eventuelt bruge tilbehør/værktøj (halm, fjer, snor ...) til at skabe effekterne i deres kunst. Hvert kunstværk bliver unikt.


Pouring tilføres normalt på et lærred, men andre underlag er også mulig (bordplader, møbler ...).




Pouring teknik med anvendelse af Owatrol Aussie-Trol i 4 trin



På lærredet/underlaget, der skal dekoreres, hældes først basen ("puden"), som vi foreslår er en standard hvid akrylmaling. Ovennævnte akrylmaling skal være flydende, men ikke for tynd/løbende. Den skal tjene som en base for samspillet imellem farverne. Kan blandes med Owatrol Aussie-Trol for at forbedre flydeevne.



På "puden" hældes de farvede akrylmaling, der eventuelt kan være blandet med Owatrol Floetrol® på forhånd. Farverne kan hældes på samme sted eller forskellige steder, men alle på den hvide "pude".



Bland den hvide akrylmaling, (samme som i "puden"), med Owatrol Aussie-Trol, og hæld derefter blandingen oven på farverne. Blæs med mellemrum gennem et sugerør eller med munden på farve "øerne".



Farverne glider og bevæger sig væk fra hinanden, og celler opstår. Fortsæt med at blæse, og ved hjælp af en svingende bevægelse at flytte malingen og "puden" på lærredet, indtil du er tilfreds med resultatet. Lad det tørre.



Et skridt videre...



Anvendelsesteknik med en "streng"

Denne metode består i at blødgøre en fjer, en lille kæde, et stykke snor... i akrylmaling blandet med Owatrol Aussie-Trol. Snoren placeres derefter på lærredet dækket af en "pude" eller på en stadig flydende eller "blæst" pouring.



Påføringsteknik med en kam

Denne metode består i at skubbe en kam i den flydende akrylmaling for at sprede farverne og / eller skabe celler.

**Flere forslag, ideer,
råd og information på
owatrol.com og owatrol.dk**